











ELEZIONE DELLA CAMERA DE
CIRCOSCRIZIONE ELETTORALE
COLLEGIO PLURINOMINALE
COLLEGIO UNINOMINALE

Sezione	Totale Elettori CAMERA DEPUTATI			Totale votanti			PIERA BENCIOLINI		CRISTINA FOSSATI		ALESSANDRO CATAZZO		ISABELLA ROVERONI					BEATRICE GRAGNATO		DEBORAH ROSSETTO		ROBERTO MENE
	Maschi	Femmine	Totale	Maschi	Femmine	Totale	LISTA n° 1	DI CUI A PIERA BENCIOLINI	LISTA n°2	DI CUI A CRISTINA FOSSATI	LISTA n°3	DI CUI A ALESSANDRO CATAZZO	LISTA n°4	LISTA n°5	LISTA n°6	LISTA n°7	DI CUI A ISABELLA ROVERONI	LISTA n°8	DI CUI A BEATRICE GRAGNATO	LISTA n°9	DI CUI A DEBORAH ROSSETTO	LISTA n°10
																						
1	370	403	773	306	314	620	6	0	5	0	5	0	9	86	3	2	4	13	0	4	1	0
2	378	407	785	316	322	638	7	0	6	2	1	0	8	60	1	3	2	10	2	1	1	0
3	542	530	1.072	440	411	851	10	2	6	1	1	0	10	101	3	1	3	12	2	3	0	1
4	403	389	792	328	304	632	10	0	6	0	3	0	10	92	1	6	4	13	0	3	0	0
5	414	444	858	323	332	655	9	1	0	0	0	0	5	96	8	0	4	9	1	2	0	0
6	365	319	684	307	259	566	13	0	0	0	0	0	9	64	2	3	3	13	0	1	0	0
7	428	463	891	350	349	699	5	0	6	0	3	2	13	110	2	3	1	14	0	3	0	0
8	424	419	843	352	324	676	10	1	6	0	4	0	9	56	1	6	0	7	0	4	0	0
9	551	553	1.104	430	418	848	8	0	8	0	3	0	17	70	3	5	3	14	0	5	0	2
10	213	218	431	183	166	349	6	0	4	0	1	0	9	45	0	1	2	6	1	2	0	0
11	154	141	295	135	121	256	2	0	3	0	0	0	3	21	1	2	1	27	1	1	1	0
12	423	449	872	345	336	681	15	2	5	0	2	0	8	66	2	2	4	15	4	1	0	0
13	358	385	743	297	321	618	11	0	10	0	3	0	13	55	4	1	3	9	0	3	0	0
14	457	453	910	355	344	699	9	1	7	0	6	0	12	83	2	2	3	9	1	2	0	0
Totale	5.480	5.573	11.053	4.467	4.321	8.788	121	7	72	3	32	2	135	1.005	33	37	37	171	12	35	3	3
							128		75		34		1.247				183		38			








I DEPUTATI ANNO 2018

RALE VENETO 2

E VENETO 2 - 03

VENETO 2 - 11

Risultati Definitivi COMUNICAZIONE N. 9

BERTO GHINI	FRANCESCA BUSINAROLO		SIMONETTA VENTURINI		DAVIDE BENDINELLI					OSCAR TOSI		A Totale Voti Validi (B+C)	B Totale voti espressi candidati uninominali	C Totale voti liste collegate	D Schede Bianche	E Schede Nulle	F Schede Contestate	G Totale Votanti (A+D+E+F)	Sezione	
	DI CUI A ROBERTO MENEHINI	LISTA n°11 	DI CUI A FRANCESCA BUSINAROLO	LISTA n°12 	DI CUI A SIMONETTA VENTURINI	LISTA n°13 	LISTA n°14 	LISTA n°15 	LISTA n°16 	DI CUI A DAVIDE BENDINELLI	LISTA n°17 									DI CUI A OSCAR TOSI
0	113	8	2	0	198	12	61	50	6	14	2	604	21	583	10	6	0	620	1	
0	148	18	5	0	196	22	80	41	7	6	0	627	32	595	3	8	0	638	2	
1	245	12	3	0	277	18	76	31	11	8	2	840	34	806	4	7	0	851	3	
0	150	0	3	0	194	21	66	16	13	5	0	616	17	599	8	8	0	632	4	
0	162	17	1	0	174	8	76	42	10	20	0	645	33	612	2	8	0	655	5	
0	123	11	1	2	203	8	56	33	4	8	1	558	21	537	1	7	0	566	6	
0	159	10	3	0	230	16	73	23	2	8	1	687	16	671	5	7	0	699	7	
0	169	13	4	0	267	10	55	30	2	12	0	666	16	650	3	7	0	676	8	
0	264	0	3	0	284	8	82	32	13	15	0	839	16	823	5	4	0	848	9	
0	66	3	1	0	115	4	56	14	4	0	0	340	10	330	6	3	0	349	10	
0	46	2	1	0	94	3	34	4	1	1	0	249	6	243	5	2	0	256	11	
0	147	4	3	0	266	17	59	30	9	8	0	669	23	646	4	8	0	681	12	
0	172	18	0	0	190	13	62	22	9	9	0	607	30	577	4	7	0	618	13	
0	174	27	6	1	234	3	65	17	7	5	2	678	42	636	11	10	0	699	14	
1	2.138	143	36	3	2.922	163	901	385	98	119	8	8.625	317	8.308	71	92	0	8.788	Totale	
2.281		39		4.469					127		8.625									